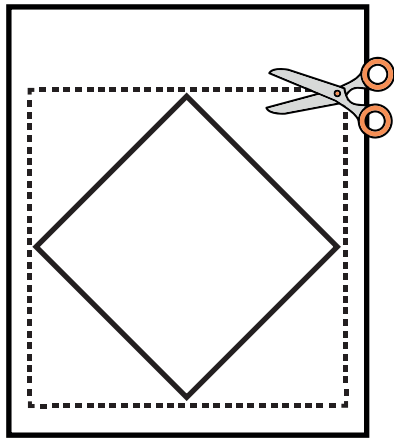


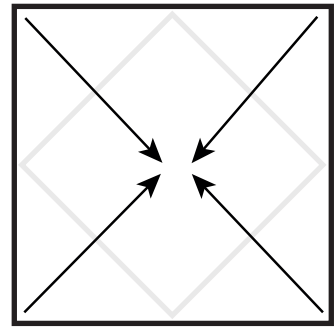
# Instrucciones Comecocos de Papel

1



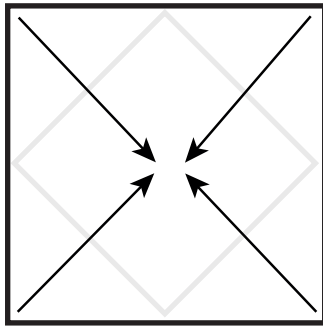
Recorta la imagen

4



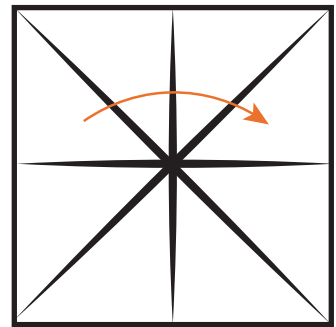
Volvemos a doblar las cuatro esquinas hacia el centro

2



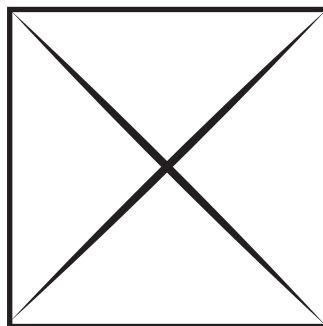
Con la imagen boca abajo doblamos las cuatro esquinas hacia el centro

5



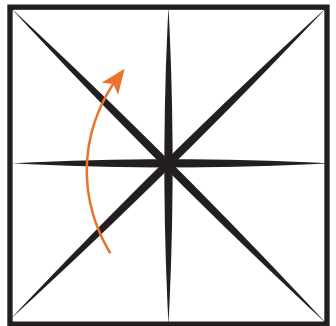
Dobla el comecocos por la mitad y desdobra

3

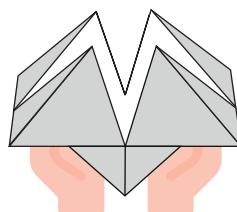


Le damos la vuelta al papel

6



Dobla ahora por la otra mitad



7

Introducimos los dedos pulgar e índice por los cuadrados y abrimos y cerramos para empezar a jugar

